

МУНИЦИПАЛЬНОЕ БЮДЖЕТНОЕ ДОШКОЛЬНОЕ
ОБРАЗОВАТЕЛЬНОЕ УЧРЕЖДЕНИЕ «ДЕТСКИЙ САД №180 «ПОЧЕМУЧКА»
ОБЩЕРАЗВИВАЮЩЕГО ВИДА
(МБДОУ «Детский сад №180»)

«Проращивание гороха»



Воспитатель: Балакирева И.И.
Швецова Н.Н.
Участник: Вяткина Лиза

**Познавательно- исследовательский
проект**

Тема:

«Проращивание гороха»

Сроки реализации:

с 6 марта по 20 марта 2023г

Тип проекта:

краткосрочный

Участник проекта:

Вяткина Лиза 10 группа



Проблема:

У нас дома есть разные цветы, все их посадила мама. Мне очень хотелось посадить что-нибудь самой.

Мама мне предложила прорастить горох и понаблюдать за прорастанием. Я заинтересовалась и решила попробовать прорастить горох.



Цель проекта:

**Дать жизнь новому растению и
сделать это своими руками в
домашних условиях**



Задачи проекта:

- 1. Учиться ежедневно наблюдать за семенами гороха.**
- 2. Формировать представление о необходимости света, тепла, влаги для роста , делать выводы.**
- 3. Фиксировать представление об изменениях ростка гороха.**



Актуальность:

Наблюдение в природе имеют большое значение в формировании у ребенка основ экологической культуры.

Такие наблюдения не просто дают ребенку новую информацию, а помогают погрузиться в удивительный мир личного живого общения с природой.



Итог проекта:

В результате наблюдения ребенок сделал вывод, что горох требует регулярного полива, солнечного света и тепло.



Продукт проекта:

презентация

Ожидаемые результаты:

**Росток гороха рос и изменялся
каждый день. Зарождалась новая
ЖИЗНЬ .**



Подготовительный этап

**Цель: совместно с ребенком
выбрать объект для наблюдения.**



Для реализации проекта подготавливаем предмет и оборудование:

- покупаем семя гороха**
- замачиваем горох в воде**
- сажаем горох в землю**





Организационный этап

Цель: заинтересовать ребенка в организации проектной деятельности, составить предварительный план действий ребенка при наблюдении.



Ухаживаем за горохом



Отгадывание загадок о горохе

Он зелёный, круглый, сладкий,
Им стреляют из рогатки,
Супчик из него не плох,
Знаешь, что это? (*горох*)

Дом зелёный тесноват – узкий, длинный,
гладкий.
В доме рядышком сидят круглые
ребятки (*горох*).

Сорвала я стручок, надавила на бочок.
Он раскрылся. Ах! Ох! Покатился. (*горох*)



Пословицы, поговорки о горохе

- Не хвались, горох, не лучше бобов
- Как об стену горох
- Как горох к стене лепить, так ему говорить.



Стихи про горох


Коль горох ты уважаешь,
Значит, мишек понимаешь.
Да и мышкам от гороха
Никогда не станет плохо
Все везде горох едят!
Горох все везде хотят!

Распустил усы горох,
Шёл в стручке переполох:
Целый выводок горошин,
Друг на дружку все похожи.

Я зелёный горошек
Круглый, сахарный, хороший!
Я расту на каждой грядке
Любят все меня ребятки!



Просмотр сказки «Принцесса на горошине»





Формирующий этап

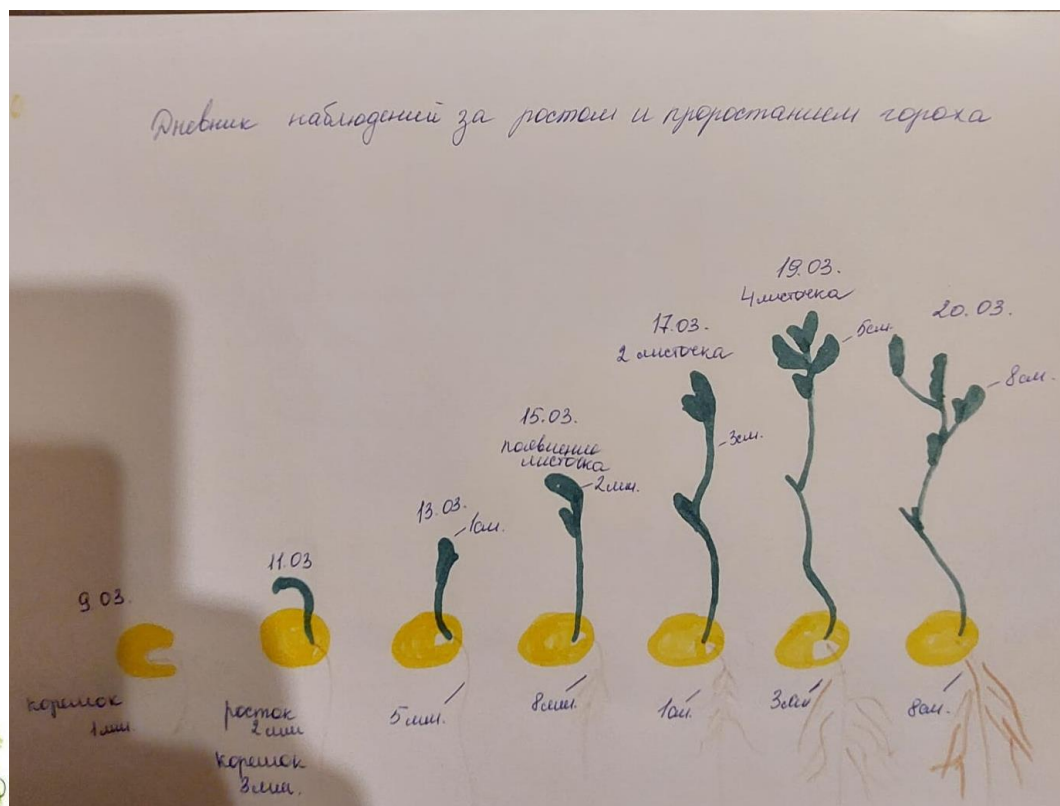
**Цель: организация
ребенка во всех видах
деятельности.**




Рисование гороха




Дневник наблюдений за горохом




Рисование ребусов про горох



Приготовили с мамой салат из горошка.



Вырастили горох (на даче посадим с мамой в теплице)



Итоговый этап

**Цель: оформление с ребенком
продуктивной деятельности по
проекту.
(слайд презентация)**



Спасибо за внимание!

